

快適Life

洗濯のお困りごと～干し方編

伸縮式ハンガーは肩の部分がよーんと伸び、締めればコンパクトにしまえて便利です。



かさばりかちなスポンは、小さなピンチハンガーなら、省スペースで干せますよ！

ピンチハンガーでの効率的な干し方

タオルや下着など、省スペースでたくさん干せるピンチハンガーは洗濯を干すときの強い味方ですね。それで効率良く乾かすには、「アーチ干し」がおすすめ！ 両サイドに丈の長いタオルなどを干し、中心に行くにつれて丈の短いものを干すと、アーチのような空間ができます。内側に風が良く通り、いっぽう外側にある丈の長いものにも風があたりやすくなります。

寒さが続き、洗濯物が乾きにくい時期ですね。そこで、効果的に乾かす干し方や仕上がりを良くする工夫をご紹介します！

- ①乾きにくい部分をきちんと乾かす！
シャツやブラウスで特に乾きにくいのが脇…。そこで、100円ショップなどで手に入る伸縮式ハンガーを使うと、脇が重なりにくいですよ。
- ②ズボンも重なりをなくして干す！
小さなピンチハンガーやハンガーを2つ使うなどで筒状にして干すと、中まで風が行き届いて乾きやすくなります。
- ③干すときにパンパン！でシワが伸びやすい
干すときに軽くたたんで上からパンパン！と手でたたくと、乾いたときの仕上がりがぐっと良くなりますよ！



さらに、靴下の履き口を留めて干せば、履き口に水分がたまりず、ゴムの伸び軽減に



ニットを広げ、袖は重なりを最小限にして折ります

ニットを干すときは、平干しが伸びを防いで仕上がりがキレイ。ワイヤーネットの両サイドをスポン用のハンガーを留めれば平干しハンガーの完成！

かんたんレシピ

里芋とねぎの餅グラタン柚子胡椒風味

教えてくれた人…尾田衣子さん
料理研究家。料理教室「アシェットドキヌ」主宰。ル・コルドンブルー東京ほかで料理を学び独立。身近な食材で手軽に作れる料理に定評がある。
http://ryo-ri.net/

材料

(2人分)

- 餅…3個、ネギ…1本、ベーコン…50g、舞茸…1パック、里芋(水煮)…200g
- バター…20g、小麦粉…大さじ1と1/2、豆乳…200ml、柚子胡椒・粉チーズ…各小さじ1、塩・胡椒…適量



※ネギは焼き色をつけて香ばしさをプラス。小麦粉はしっかり炒めることで、粉っぽさがなくなります。


- ①餅を4等分にし、トースターで焼いたら耐熱皿に並べる。
- ②2センチ幅に切ったネギを焼き、焼き色がついたらバターを加えて短冊切りのベーコン、舞茸、水煮した里芋を入れて炒め、小麦粉を加えてさらに炒める。
- ③②に豆乳を注ぎ、弱火にかけながらとろみがつくまで混ぜ、柚子胡椒、塩、胡椒で味を整える。
- ④①に③を注ぎ、粉チーズをふってトースターで15分焼く。

Easycraft

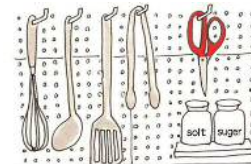
100円ショップでも手に入るパンチングボードをお部屋のインテリアに活かしてみませんか？

■カゴを組み合わせてインテリアにも♪

玄関におすすめ！専用フックには鍵などを掛け、空いたスペースにはカゴをセッティングしてお花などを飾ってみては？



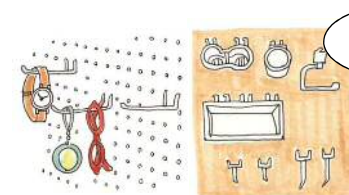
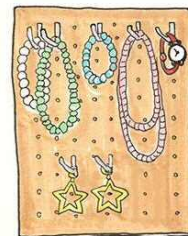
■専用の部品を使って身近なものを収納



穴に入れて使えるフックなどを活用すれば、さまざまなものを掛けて収納できます。連結させれば広く使えます


■フックでアクセサリを飾りながらまとめる♪

アクセサリをフックに吊り下げるだけ！お気に入りのモノは、見ているだけで気分が上がります♪



いろんなフックやパーツがありますよ！

プラスチック製のほか、ホームセンターにはスチール製やステンレス製などの素材も豊富。100円ショップやホームセンターで手に入ります。



パンチングボードのサイズは、B5やA4、正方形などさまざま！

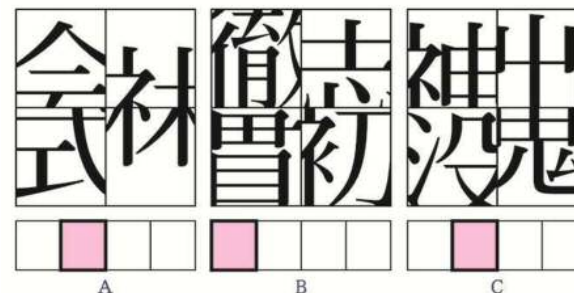


壁への設置は、軽いものなら画びょうでOK！重さが気になるものはネジなどを使いましょう

※材料の取り扱いは各店舗に異なります。

熟語探し

A～Cは四字熟語の各漢字の一部を拡大したものです。四字熟語を完成させたら、太枠で囲んだ文字を使ってできる三字熟語を教えてください。



※答えは右下にあります
記載内容にかかわる損害等につきましては責任を負いかねますので、材料等の各取り扱いに十分注意のうえご利用ください。



新春 水廻り商品 リフォーム大特価!

バスルーム 標準工事費コミコミ 60万円～(税別)	洗面 標準工事費コミコミ 14万円～(税別)
LIXILアライズ 1坪Zタイプ BMUS-1616LBZ メーカー希望小売価格 882,000円税別	トイレ 標準工事費コミコミ 16万円～(税別)
Arise 68 (税別) 万円	キッチン 標準工事費コミコミ 53万円～(税別)
※水廻りお得なセット 割引あり 見積・相談 無料! 期間中プレゼントあり	

会場: LIXILリフォームショップLTS青森浜田店



八甲田大橋	観光通り
サンロード青森	
サンドー青森中央1号館	
サンドー青森中央2号館	美容AQUA浜田店
ガリバー青森観光通り店	LIXILリフォームショップ LTS 青森浜田店
	こがねちゃん弁当

株式会社LIXILトータルサービス
LIXILリフォームショップLTS青森浜田店
〒030-0843 青森市浜田宇豊田370
営業時間 AM 10:00～PM 18:00
定休日 水曜・日曜・祝日

LIXIL 次世代住宅ポイント制度で/
お得にリフォーム!
さまざまな商品に交換できるポイントもらえます

リフォームで最大30万ポイント/戸
※ポイント付与上限あり

希望・子育て世帯がリフォームで最大60万ポイント/戸
※ポイント付与上限あり

窓 断熱 標準工事 既存障子撤去+新規内窓取付+処分費+諸経費

冬の寒さは窓の断熱で解決!

樹脂内窓 インプラス 引違い

大 (幅2000まで 高さ1900まで)	111,000円(税別)	76,000円(税別)	+ 9,000円(税別)
中 (幅2000まで 高さ1400まで)	63,000円(税別)	48,000円(税別)	+ 6,000円(税別)
小 (幅1000まで 高さ1000まで)	42,000円(税別)	32,000円(税別)	+ 3,000円(税別)

LOW-E 複層ガラスの場合!

次世代住宅ポイント対象商品 SALE

プレアス HS リトイレ CHR5 手洗付
メーカー希望小売価格 265,000円(税別)

標準工事コミコミ! 18 (税別) 万円

※写真はイメージです。(税込198,000円)

Arise 寒冷地仕様

くるりんボーイ 排水口

LIXILアライズ 1坪Eタイプ
BMUS-1616LBE
メーカー希望小売価格 740,000円(税別)

標準工事コミコミ! SALE 60 (税別) 万円

※写真はイメージです。(税込680,000円)

ライフスタイルと一緒に
住まいもステップアップしませんか?
暮らしに合わせた
ベストリフォーム

Shiera 次世代住宅ポイント対象商品

スライドストックカー

LIXILシエラ I型2550
スライドストックカープランクルーパー
メーカー希望小売価格 627,000円(税別)

標準工事コミコミ! SALE 53 (税別) 万円

※写真はイメージです。(税込583,000円)

◆リフォームで
住まいの寒さ対策。
冊子が店内にご覧いただけます。
ご希望の方へ
プレゼント!
ご連絡ください!

冬の住まいの
あったか
BOOK

